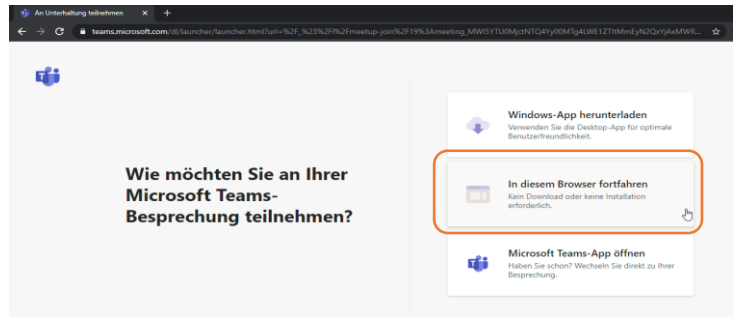


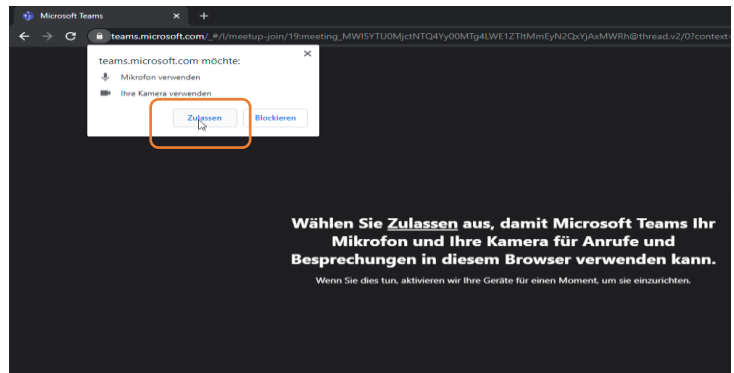
Hinweise zur Teilnahme an der Veranstaltung

Mit einem PC, Laptop, etc...

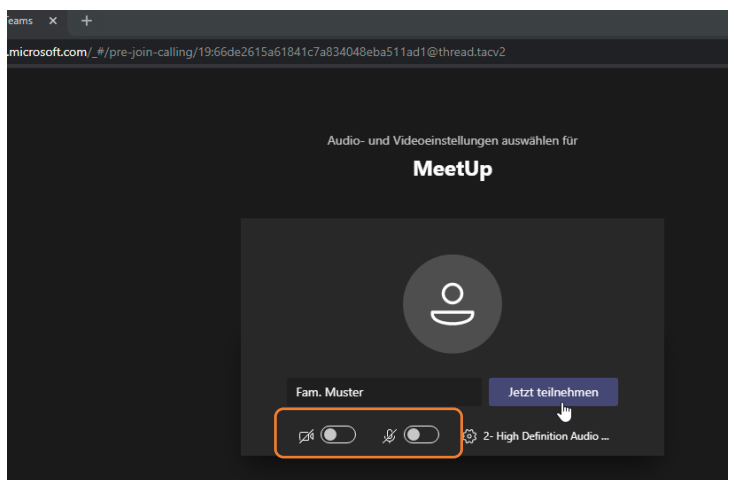
1. Zugangslink in einem Browser öffnen - Bitte **Chrome oder Edge** Browser verwenden. Wählen Sie die Option „In diesem Browser öffnen“.
Wenn vorhanden auch mit Teams App, sowie eigenem Teams-Konto möglich



2. Wählen Sie „zulassen“ um ggf. interaktiv teilnehmen zu können.



3. Geben Sie bitte einen Namen ein und stellen die Kamera und Ihr Mikrofon bitte auf **AUS**, da es ansonsten bei zahlreichen Teilnehmern zu störenden Nebengeräuschen kommt. Sie können während des interaktiven Teils das Mikrofon für Wortmeldungen einfach wieder aktivieren.



4. Klicken Sie nur noch auf „jetzt teilnehmen“ und Sie sind dabei.



Mit einem Tablet oder Smartphone teilnehmen



Hinweise zur Teilnahme an der Veranstaltung

Mit einem Tablet oder Smartphone (Android)

The image displays three sequential screenshots of the Microsoft Teams mobile application interface. The first screenshot shows the landing page with the heading "Nehmen Sie an Ihrem Meeting in Microsoft Teams teil" and a prominent blue button labeled "Holen Sie sich Microsoft Teams". Below it, there is a question "Haben Sie die App bereits?" and a button for "An Besprechung teilnehmen". The second screenshot shows a meeting grid with four participants and the text "Zeit für die Besprechung! Wie möchten Sie teilnehmen?". A blue button "An Besprechung teilnehmen" is visible, along with a link for "Anmelden und teilnehmen". The third screenshot shows a name entry field containing "Fam.Muster" and a blue button "An Besprechung teilnehmen". A keyboard overlay is shown below, with the word "Muster" highlighted in the search bar.

1. Nach Klick auf den Zugangslink werden Sie aufgefordert, die kostenlose Teams App auf Ihrem Gerät zu installieren, sofern diese nicht schon installiert ist.

2. Nach Installation der App aus dem Play Store wählen Sie „An Besprechung teilnehmen“ aus.

2. Geben Sie bitte einen Namen ein und stellen Sie die Kamera und Ihr Mikrofon bitte auf AUS, da es ansonsten bei zahlreichen Teilnehmern zu störenden Nebengeräuschen kommt. Sie können während des interaktiven Teils das Mikrofon für Wortmeldungen einfach wieder aktivieren.



Hinweise zur Teilnahme an der Veranstaltung

Mit einem Tablet oder Smartphone (Apple)

Microsoft Teams



Zeit für die Besprechung!
Wie möchten Sie teilnehmen?

Als Gast teilnehmen

Anmelden und teilnehmen



Geben Sie Ihren Namen ein und
wählen Sie dann „An Besprechung
teilnehmen“.

Fam. Muster|

An Besprechung teilnehmen

1. Nach Klick auf den Zugangslink werden Sie aufgefordert, die kostenlose Teams App auf Ihrem Gerät zu installieren, sofern diese nicht schon installiert ist.
2. Nach Installation der App aus dem Apple Store wählen Sie „Als Gast teilnehmen“ aus.
3. Geben Sie bitte einen Namen ein und stellen Sie die Kamera und Ihr Mikrofon bitte auf AUS, da es ansonsten bei zahlreichen Teilnehmern zu störenden Nebengeräuschen kommt. Sie können während des interaktiven Teils das Mikrofon für Wortmeldungen einfach wieder aktivieren.